



TIPO DE UNIDAD	MARCA	MODELO / VERSION	AÑO
AUTOMOVIL	DODGE	110 GL 1.1 L.	2014
NO. SERIE / CHASIS	NO. MOTOR	UBICACION	KILOMETRAJE
MALAM5NB9EM533851	INDIA	IXTAPALUCA, EDOMEX	—
TIPO DE TRANSMISION	COMBUSTIBLE	LLANTAS	ECO
ESTANDAR	GAS	4	MCC6200

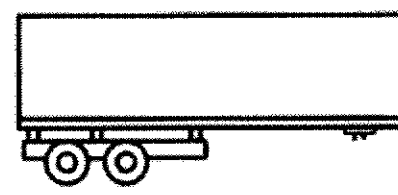
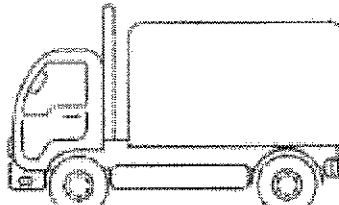
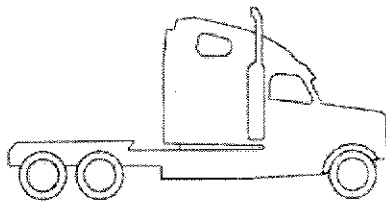
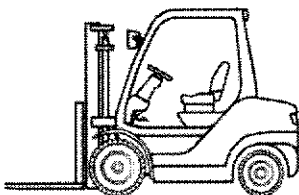

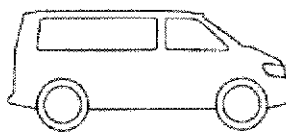


OPERABLE	NO OPERABLE	SE DESCONOCE
		X

BUENO	REGULAR	MAL	SINIESTRO	DESVALUADO	CHATARRA
	X				

DESCRIBE FALLAS MECÁNICAS Y/O COMPONENTES FALTANTES, DETALLES EN GENERAL QUE PRESENTA LA UNIDAD:

Llanta pinchada, no avanza ni da marcha, falla c/golpe de bntero.  
facea trasera c/golpe.  
sin asientos traseros.

CARROCERIA (IDENTIFICACION DE GOLPES):



**AVISO:** TODAS LAS UNIDADES EN SUBASTA SE VENDEN SIN NINGUN TIPO DE GARANTIA EN COMPONENTES, DEBIDO AL USO Y DESGASTE, NO SE ACEPTAN CANCELACIONES NI DEVOLUCIONES, TOMAR COMO REFERENCIA LAS FOTOGRAFIAS.

RESPONSABLE INSPECCIÓN V4B:

Narciso Rob. Mayorga A.  
NOMBRE Y FIRMA

ENCARGADO DEL CEDIS / PLANTA

Carlos G. G. 2  
NOMBRE Y FIRMA