



TIPO DE UNIDAD	MARCA	MODELO / VERSION	AÑO
MOTOCICLETA	HONDA	CARGO150	2012
NO. SERIE / CHASIS	NO. MOTOR	UBICACION	KILOMETRAJE
LWBPC108C1040539		IXTAPALUCA, EDOMEX	
TIPO DE TRANSMISION	COMBUSTIBLE	LLANTAS	ECO
			MER1061

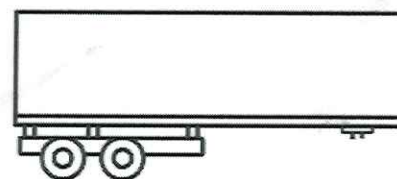
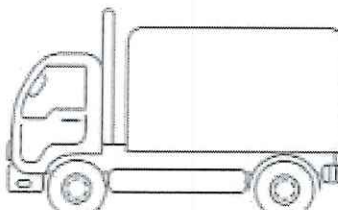

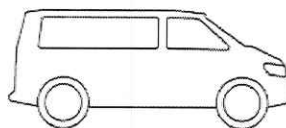
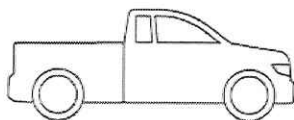
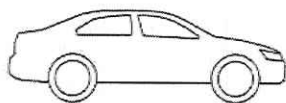
OPERABLE	NO OPERABLE	SE DESCONOCE
	X	

BUENO	REGULAR	MAL	SINIESTRO	DESVALIJADO	CHATARRA
	X				

DESCRIBE FALLAS MECÁNICAS Y/O COMPONENTES FALTANTES, DETALLES EN GENERAL QUE PRESENTA LA UNIDAD:

cuerpo de aceleración incompleto, sin Retrovisores, asiento  
reto podría tener mas fallas, sin ambas  
balanzas

CARROCERIA (IDENTIFICACION DE GOLPES):



**AVISO:** TODAS LAS UNIDADES EN SUBASTA SE VENDEN SIN NINGUN TIPO DE GARANTIA EN COMPONENTES, DEBIDO AL USO Y DESGASTE, NO SE ACEPTAN CANCELACIONES NI DEVOLUCIONES, TOMAR COMO REFERENCIA LAS FOTOGRAFIAS.

RESPONSABLE INSPECCIÓN V4B:

NOMBRE Y FIRMA

ENCARGADO DEL CEDIS / PLANTA

NOMBRE Y FIRMA