

Fecha de Inspección

29-01-2025

Folio de Inspección

J-2291-1225

CONSIGNANTE

JUMEX

TIPO DE UNIDAD	MARCA	MODELO / VERSION	AÑO
CAMION	Hino	616 semi	2015
NO. SERIE / CHASIS	NO. MOTOR	UBICACION	KILOMETRAJE
JHHACP3H2FK002428	ND4CV 20167	TUXTLA	
TIPO DE TRANSMISION	COMBUSTIBLE	LLANTAS	ECO
ESTANDAR	DIESEL	6	2291

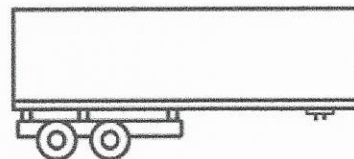


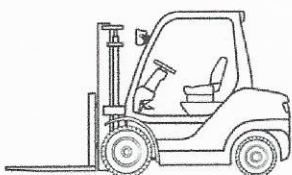

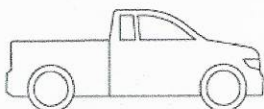
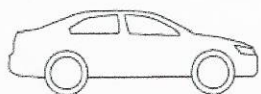
OPERABLE	NO OPERABLE	SE DESCONOCE
		X

BUENO	REGULAR	MAL	SINIESTRO	DESVALIJADO	CHATARRA
	X				

DESCRIBE FALLAS MECÁNICAS Y/O COMPONENTES FALTANTES, DETALLES EN GENERAL QUE PRESENTA LA UNIDAD:

No arranca, mal de la posición del volante, vestiduras rotas.  
No es completo.  
Falta corriente.

CARROCERIA (IDENTIFICACION DE GOLPES):



**AVISO:** TODAS LAS UNIDADES EN SUBASTA SE VENDEN SIN NINGUN TIPO DE GARANTIA EN COMPONENTES, DEBIDO AL USO Y DESGASTE, NO SE ACEPTAN CANCELACIONES NI DEVOLUCIONES, TOMAR COMO REFERENCIA LAS FOTOGRAFIAS.

RESPONSABLE INSPECCIÓN V4B:

Marco Polo Mayorga A.  
NOMBRE Y FIRMA

ENCARGADO DEL CEDIS / PLANTA

Carlos Arturo Espinosa  
NOMBRE Y FIRMA