

TIPO DE UNIDAD	MARCA	MODELO / VERSION	AÑO
CAMION	Hino	616 semi	2015
NO. SERIE / CHASIS	NO. MOTOR	UBICACION	KILOMETRAJE
JHHACP3H1FK002436	NO4CUV20191	TUXTLA	
TIPO DE TRANSMISION	COMBUSTIBLE	LLANTAS	ECO
ESTANDAR	DIESEL	6	2293

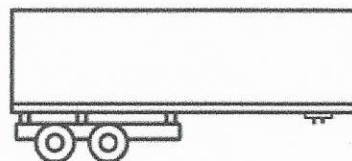


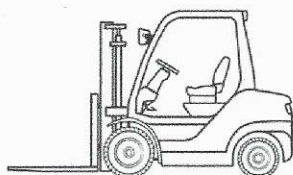

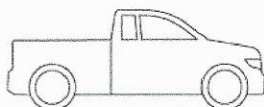

OPERABLE	NO OPERABLE	SE DESCONOCE
		X

BUENO	REGULAR	MAL	SINIESTRO	DESVALIJADO	CHATARRA
	X				

DESCRIBE FALLAS MECÁNICAS Y/O COMPONENTES FALTANTES, DETALLES EN GENERAL QUE PRESENTA LA UNIDAD:

Llantas podridas
No avanza x falta de Batería
Asiento de chofer rotado la vestidura
sin manija para el conductor de vidrio copiloto y piloto

CARROCERIA (IDENTIFICACION DE GOLPES):



AVISO: TODAS LAS UNIDADES EN SUBASTA SE VENDEN SIN NINGUN TIPO DE GARANTIA EN COMPONENTES, DEBIDO AL USO Y DESGASTE, NO SE ACEPTAN CANCELACIONES NI DEVOLUCIONES, TOMAR COMO REFERENCIA LAS FOTOGRAFIAS.

RESPONSABLE INSPECCIÓN V4B:

Narco Bb Nagarga
NOMBRE Y FIRMA

ENCARGADO DEL CEDIS / PLANTA

Juan Arto Spriss
NOMBRE Y FIRMA