

Fecha de Inspección

170126

Folio de Inspección

J-2842-0126

CONSIGNANTE

JUMEX

TIPO DE UNIDAD	MARCA	MODELO / VERSION	AÑO
CAMION	Isuzu	ELF300E	2016
NO. SERIE / CHASIS	NO. MOTOR	UBICACION	KILOMETRAJE
JAANMR85XG7500884 ✓		TLAJOMULCO	295803
TIPO DE TRANSMISION	COMBUSTIBLE	LLANTAS	ECO
ESTANDAR	DIESEL	5	2842

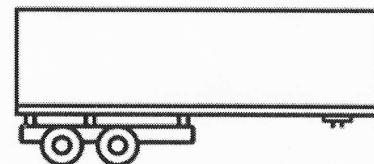


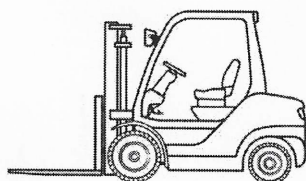
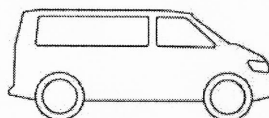
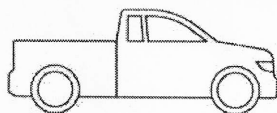
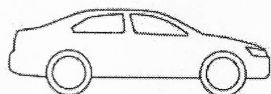
OPERABLE	NO OPERABLE	SE DESCONOCE
X		

BUENO	REGULAR	MAL	SINIESTRO	DESVALIJADO	CHATARRA
X					

DESCRIBE FALLAS MECÁNICAS Y/O COMPONENTES FALTANTES, DETALLES EN GENERAL QUE PRESENTA LA UNIDAD:

Falta tapa de tablero de los fusibles, Elevador del Piloto falla p/subir.  
 Faro izq. Roto.

CARROCERIA (IDENTIFICACION DE GOLPES):



**AVISO:** TODAS LAS UNIDADES EN SUBASTA SE VENDEN SIN NINGUN TIPO DE GARANTIA EN COMPONENTES, DEBIDO AL USO Y DESGASTE, NO SE ACEPTAN CANCELACIONES NI DEVOLUCIONES, TOMAR COMO REFERENCIA LAS FOTOGRAFIAS.

RESPONSABLE INSPECCIÓN V4B:

*[Signature]*  
 Marco Polo Mayorga  
 NOMBRE Y FIRMA

ENCARGADO DEL CEDIS / PLANTA

*[Signature]*  
 Juan Pablo Saregui  
 NOMBRE Y FIRMA