

Fecha de Inspección

9/01/20

Folio de Inspección

J-2784-1225

CONSIGNANTE

JUMEX

C

TIPO DE UNIDAD	MARCA	MODELO / VERSION	AÑO
CAMION ✓	Isuzu ✓	ELF300E ✓	2016 ✓
NO. SERIE / CHASIS	NO. MOTOR	UBICACION	KILOMETRAJE
JAANMR85XG7500643 ✓	2H5440	CULIACAN ✓	197,900
TIPO DE TRANSMISION	COMBUSTIBLE	LLANTAS	ECO
Manual	Diesel	6 Regular	2784 ✓

OPERABLE	NO OPERABLE	SE DESCONOCE
✓		

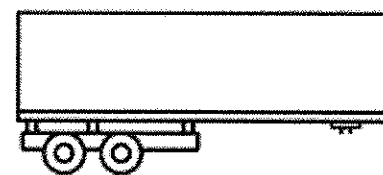

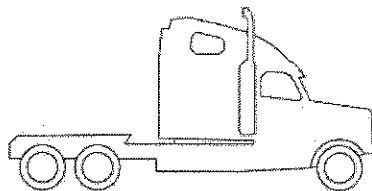
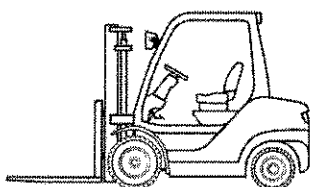
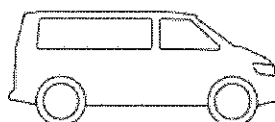

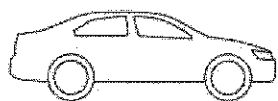
con llave

BUENO	REGULAR	MAL	SINIESTRO	DESVALIJADO	CHATARRA
✓					

DESCRIBE FALLAS MECÁNICAS Y/O COMPONENTES FALTANTES, DETALLES EN GENERAL QUE PRESENTA LA UNIDAD:

Con prueba de arranque pasando corriente a las baterías
2 baterías descargadas, frenos en mal estado, falta
placa elevador vidrio, 2 llantas lisas y 1 pinchazo en
rueda en banda.

CARROCERIA (IDENTIFICACION DE GOLPES):



AVISO: TODAS LAS UNIDADES EN SUBASTA SE VENDEN SIN NINGUN TIPO DE GARANTIA EN COMPONENTES, DEBIDO AL USO Y DESGASTE, NO SE ACEPTAN CANCELACIONES NI DEVOLUCIONES, TOMAR COMO REFERENCIA LAS FOTOGRAFIAS.

RESPONSABLE INSPECCIÓN V4B:

[Signature]
NOMBRE Y FIRMA

ENCARGADO DEL CEDIS / PLANTA

[Signature]
NOMBRE Y FIRMA