

Fecha de Inspección

9/1/26

Folio de Inspección

J-2774-1225

CONSIGNANTE

JUMEX

TIPO DE UNIDAD	MARCA	MODELO / VERSION	AÑO
CAMION	Isuzu	ELF300E	2016
NO. SERIE / CHASIS	NO. MOTOR	UBICACION	KILOMETRAJE
JAANMR85XG7500626	2H1742	CULIACAN	ND
TIPO DE TRANSMISION	COMBUSTIBLE	LLANTAS	ECO
Manual	Diesel	6 Regulares	2774

OPERABLE	NO OPERABLE	SE DESCONOCE

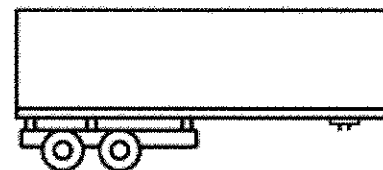
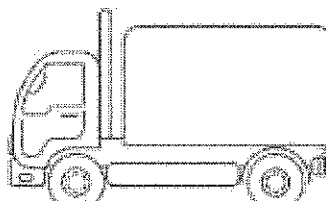
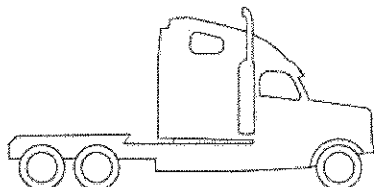
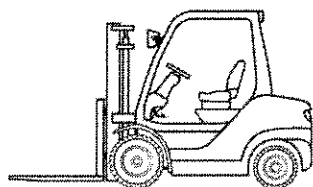
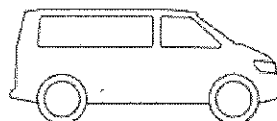

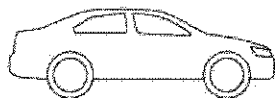
BUENO	REGULAR	MAL	SINIESTRO	DESVALIJADO	CHATARRA

con llave

DESCRIBE FALLAS MECÁNICAS Y/O COMPONENTES FALTANTES, DETALLES EN GENERAL QUE PRESENTA LA UNIDAD:

No se prueba por falta de diesel, motor da marcha  
Peculiaridades estruendo, baterías y terminales en mal  
estado, comentan que la unidad estaba funcionando  
cuando la pararon.

CARROCERIA (IDENTIFICACION DE GOLPES):



**AVISO:** TODAS LAS UNIDADES EN SUBASTA SE VENDEN SIN NINGUN TIPO DE GARANTIA EN COMPONENTES, DEBIDO AL USO Y DESGASTE, NO SE ACEPTAN CANCELACIONES NI DEVOLUCIONES, TOMAR COMO REFERENCIA LAS FOTOGRAFIAS.

RESPONSABLE INSPECCIÓN V4B:

NOMBRE Y FIRMA

ENCARGADO DEL CEDIS / PLANTA

NOMBRE Y FIRMA