

TIPO DE UNIDAD	MARCA	MODELO / VERSION	AÑO
CAMION	Isuzu	ELF300E	2016
NO. SERIE / CHASIS	NO. MOTOR	UBICACION	KILOMETRAJE
JAANMR859G7500892	<u>9P4782</u>	MORELIA	<u>334853</u>
TIPO DE TRANSMISION	COMBUSTIBLE	LLANTAS	ECO
<u>STD</u>	<u>Diésel</u>	<u>6</u>	2877

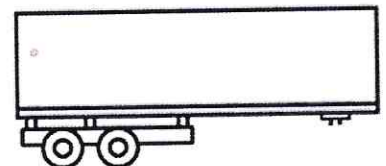




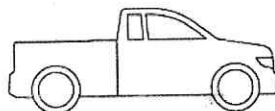
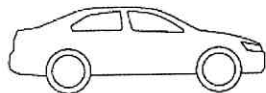
OPERABLE	NO OPERABLE	SE DESCONOCE
<input checked="" type="checkbox"/>	<input type="checkbox"/>	<input type="checkbox"/>

BUENO	REGULAR	MAL	SINIESTRO	DESVALIJADO	CHATARRA
<input type="checkbox"/>	<input checked="" type="checkbox"/>	<input type="checkbox"/>	<input type="checkbox"/>	<input type="checkbox"/>	<input type="checkbox"/>

DESCRIBE FALLAS MECÁNICAS Y/O COMPONENTES FALTANTES, DETALLES EN GENERAL QUE PRESENTA LA UNIDAD:

Caja Falla 4a vel.
Baterías dañadas.
Freno Escape Dañado.
llantas Mal Estado.

CARROCERIA (IDENTIFICACION DE GOLPES):



AVISO: TODAS LAS UNIDADES EN SUBASTA SE VENDEN SIN NINGUN TIPO DE GARANTIA EN COMPONENTES, DEBIDO AL USO Y DESGASTE, NO SE ACEPTAN CANCELACIONES NI DEVOLUCIONES, TOMAR COMO REFERENCIA LAS FOTOGRAFIAS.

RESPONSABLE INSPECCIÓN V4B:

Adrian Guevara
NOMBRE Y FIRMA

ENCARGADO DEL CEDIS / PLANTA

NOMBRE Y FIRMA