

TIPO DE UNIDAD	MARCA	MODELO / VERSION	AÑO
CAMION	Isuzu	ELF300E	2016
NO. SERIE / CHASIS	NO. MOTOR	UBICACION	KILOMETRAJE
JAANMR857G7500602		OBREGON	
TIPO DE TRANSMISION	COMBUSTIBLE	LLANTAS	ECO
			2771

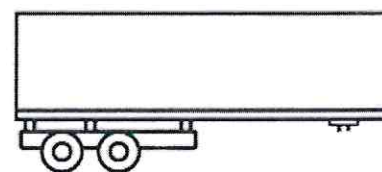


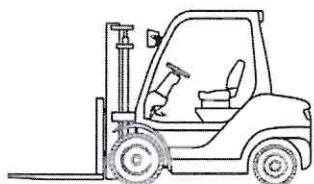
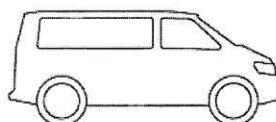
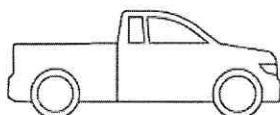
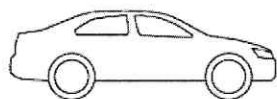
<input checked="" type="checkbox"/> OPERABLE	<input type="checkbox"/> NO OPERABLE	<input type="checkbox"/> SE DESCONOCE

<input checked="" type="checkbox"/> BUENO	<input type="checkbox"/> REGULAR	<input type="checkbox"/> MAL	<input type="checkbox"/> SINIESTRO	<input type="checkbox"/> DESVALIJADO	<input type="checkbox"/> CHATARRA

DESCRIBE FALLAS MECÁNICAS Y/O COMPONENTES FALTANTES, DETALLES EN GENERAL QUE PRESENTA LA UNIDAD:

Motor y transmisión en buen estado. clutch duro, detalles en partes de suspensión, amortiguadores dañados y ajuste a muelles llantas con un 40% de vida. La unidad se paró funcionando. Baterías descargadas

CARROCERIA (IDENTIFICACION DE GOLPES):



**AVISO:** TODAS LAS UNIDADES EN SUBASTA SE VENDEN SIN NINGUN TIPO DE GARANTIA EN COMPONENTES, DEBIDO AL USO Y DESGASTE, NO SE ACEPTAN CANCELACIONES NI DEVOLUCIONES, TOMAR COMO REFERENCIA LAS FOTOGRAFIAS.

RESPONSABLE INSPECCIÓN V4B: \_\_\_\_\_  
NOMBRE Y FIRMA

ENCARGADO DEL CEDIS / PLANTA \_\_\_\_\_  
NOMBRE Y FIRMA