

Fecha de Inspección

9-01-26

Folio de Inspección

J-2817-1225

CONSIGNANTE

JUMEX

TIPO DE UNIDAD	MARCA	MODELO / VERSION	AÑO
CAMION	Isuzu	ELF300E	2016
NO. SERIE / CHASIS	NO. MOTOR	UBICACION	KILOMETRAJE
JAANMR854G7500721	2L2065	CULIACAN	231809
TIPO DE TRANSMISION	COMBUSTIBLE	LLANTAS	ECO
TM	Diesel	6:50 /.	2817

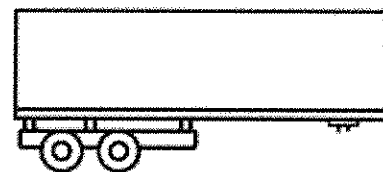
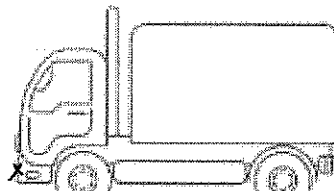

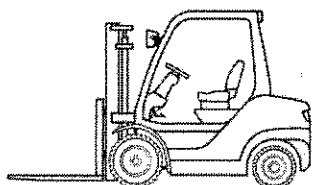
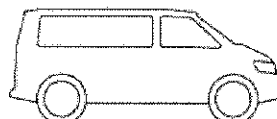
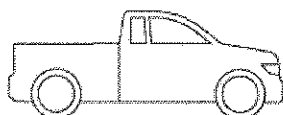
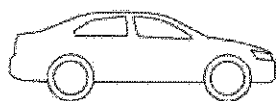
OPERABLE	NO OPERABLE	SE DESCONOCE
<input checked="" type="checkbox"/>	<input checked="" type="checkbox"/>	<input type="checkbox"/>

BUENO	REGULAR	MAL	SINIESTRO	DESVALIJADO	CHATARRA
<input checked="" type="checkbox"/>	<input checked="" type="checkbox"/>	<input type="checkbox"/>	<input type="checkbox"/>	<input type="checkbox"/>	<input type="checkbox"/>

DESCRIBE FALLAS MECÁNICAS Y/O COMPONENTES FALTANTES, DETALLES EN GENERAL QUE PRESENTA LA UNIDAD:

Unidad no cuenta con llave, pero funciona
Daño en faja de entrada, vesiduras dañadas, sin llanta
de refacción, sin calavera trasera lado derecho, desclutchada,
sin tipo no freno, desconectado del encendido

CARROCERIA (IDENTIFICACION DE GOLPES):



AVISO: TODAS LAS UNIDADES EN SUBASTA SE VENDEN SIN NINGUN TIPO DE GARANTIA EN COMPONENTES, DEBIDO AL USO Y DESGASTE, NO SE ACEPTAN CANCELACIONES NI DEVOLUCIONES, TOMAR COMO REFERENCIA LAS FOTOGRAFIAS.

RESPONSABLE INSPECCIÓN V4B:

D. P.

NOMBRE Y FIRMA

ENCARGADO DEL CEDIS / PLANTA

J. F. G. F. J. F.

NOMBRE Y FIRMA