

Fecha de Inspección

9-01-26

Folio de Inspección

J-2819-1225

CONSIGNANTE

JUMEX

TIPO DE UNIDAD	MARCA	MODELO / VERSION	AÑO
CAMION	Isuzu	ELF300E	2016
NO. SERIE / CHASIS	NO. MOTOR	UBICACION	KILOMETRAJE
JAANMR854G7500718	2K9565	CULIACAN	244474
TIPO DE TRANSMISION	COMBUSTIBLE	LLANTAS	ECO
TM	Diesel	4:50% 2:25%	2819

OPERABLE	NO OPERABLE	SE DESCONOCE
/	/	

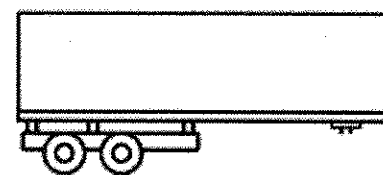
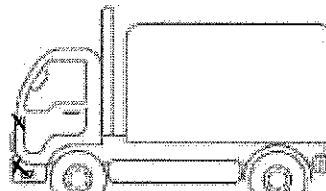
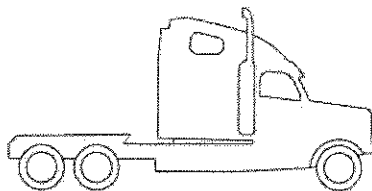
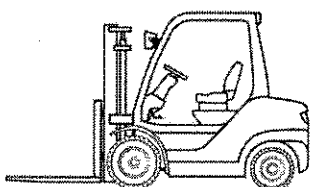
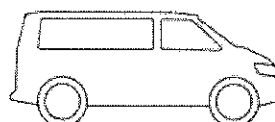
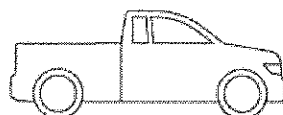
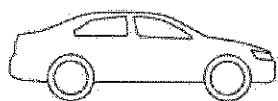
BUENO	REGULAR	MAL	SINIESTRO	DESVALUADO	CHATARRA
	/				

con fuga

DESCRIBE FALLAS MECÁNICAS Y/O COMPONENTES FALTANTES, DETALLES EN GENERAL QUE PRESENTA LA UNIDAD:

Unidad arranca,
Daño fascia delantera, salpicadero izquierdo rota, sin llantas
de refacción, daño envestiduras, direccional izquierda rota
sin batería, fuga en diesel manijero convida al motor
requiere grua para el retiro, con llave

CARROCERIA (IDENTIFICACION DE GOLPES):



AVISO: TODAS LAS UNIDADES EN SUBASTA SE VENDEN SIN NINGUN TIPO DE GARANTIA EN COMPONENTES, DEBIDO AL USO Y DESGASTE, NO SE ACEPTAN CANCELACIONES NI DEVOLUCIONES, TOMAR COMO REFERENCIA LAS FOTOGRAFIAS.

RESPONSABLE INSPECCIÓN V4B:

D. P.

NOMBRE Y FIRMA

ENCARGADO DEL CEDIS / PLANTA

J. F. G. P. T. G.

NOMBRE Y FIRMA