

Fecha de Inspección

9/1/26

Folio de Inspección

J-2820-1225

CONSIGNANTE

JUMEX

TIPO DE UNIDAD	MARCA	MODELO / VERSION	AÑO
CAMION ✓	Isuzu ✓	ELF300E ✓	2016 ✓
NO. SERIE / CHASIS	NO. MOTOR	UBICACION	KILOMETRAJE
JAANMR854G7500704 ✓	2K7909 ✓	CULIACAN ✓	157243 ✓
TIPO DE TRANSMISION	COMBUSTIBLE	LLANTAS	ECO
Manual ✓	Diesel ✓	6 Regulares ✓	2820 ✓

OPERABLE	NO OPERABLE	SE DESCONOCE
✓		


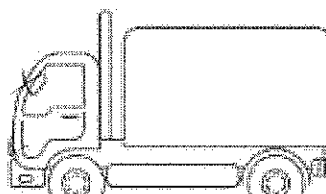

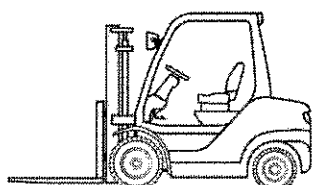
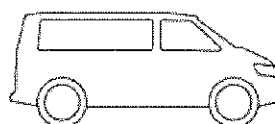

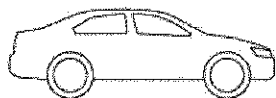
con llave

BUENO	REGULAR	MAL	SINIESTRO	DESVALIJADO	CHATARRA
✓					

DESCRIBE FALLAS MECÁNICAS Y/O COMPONENTES FALTANTES, DETALLES EN GENERAL QUE PRESENTA LA UNIDAD:

Con Prueba de arranque pasando corriente
Parabrisas estrellado, 7 Fara roto, fuga severa
de aceite; asientos rotos y sucios, interiores en buen estado
defensa con golpe, baterías y terminales en mal estado

CARROCERIA (IDENTIFICACION DE GOLPES):



AVISO: TODAS LAS UNIDADES EN SUBASTA SE VENDEN SIN NINGUN TIPO DE GARANTIA EN COMPONENTES, DEBIDO AL USO Y DESGASTE, NO SE ACEPTAN CANCELACIONES NI DEVOLUCIONES, TOMAR COMO REFERENCIA LAS FOTOGRAFIAS.

RESPONSABLE INSPECCIÓN V4B:

NOMBRE Y FIRMA

ENCARGADO DEL CEDIS / PLANTA

NOMBRE Y FIRMA