

Fecha de Inspección

9/1/26

Folio de Inspección

J-2818-1225

CONSIGNANTE

JUMEX

TIPO DE UNIDAD	MARCA	MODELO / VERSION	AÑO
CAMION ✓	Isuzu ✓	ELF300E ✓	2016 ✓
NO. SERIE / CHASIS	NO. MOTOR	UBICACION	KILOMETRAJE
JAANMR853G7500712 ✓	2K8850 7JJ7	CULIACAN ✓	223,452
TIPO DE TRANSMISION	COMBUSTIBLE	LLANTAS	ECO
Manual	Diesel	6 1/4	2818 ✓

OPERABLE	NO OPERABLE	SE DESCONOCE
✓		

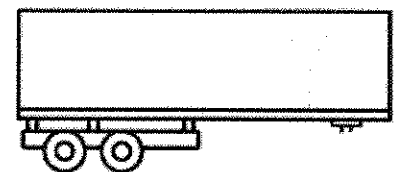
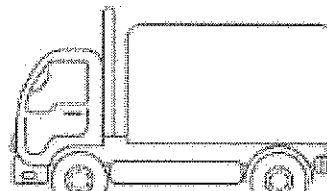
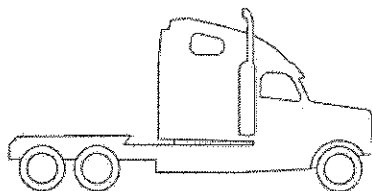
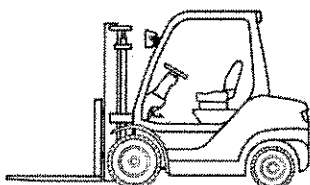
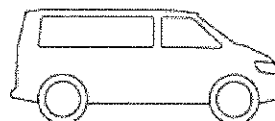
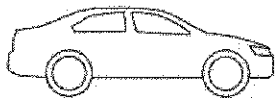
con llave

BUENO	REGULAR	MAL	SINIESTRO	DESVALUADO	CHATARRA
✓					

DESCRIBE FALLAS MECÁNICAS Y/O COMPONENTES FALTANTES, DETALLES EN GENERAL QUE PRESENTA LA UNIDAD:

Arranca pasando corriente a las baterías y arrancador
asientos rotos y sucios, interiores en buen estado.
Luz direccional fuera de lugar, ligero golpe

CARROCERIA (IDENTIFICACION DE GOLPES):



AVISO: TODAS LAS UNIDADES EN SUBASTA SE VENDEN SIN NINGUN TIPO DE GARANTIA EN COMPONENTES, DEBIDO AL USO Y DESGASTE, NO SE ACEPTAN CANCELACIONES NI DEVOLUCIONES, TOMAR COMO REFERENCIA LAS FOTOGRAFIAS.

RESPONSABLE INSPECCIÓN V4B:

NOMBRE Y FIRMA

ENCARGADO DEL CEDIS / PLANTA

NOMBRE Y FIRMA