

Fecha de Inspección

17-01-2026

Folio de Inspección

J-2773-0126

CONSIGNANTE

JUMEX

TIPO DE UNIDAD	MARCA	MODELO / VERSION	AÑO
CAMION	Isuzu	ELF300E	2016
NO. SERIE / CHASIS	NO. MOTOR	UBICACION	KILOMETRAJE
JAANMR852G7500782		TLAJOMULCO	143378
TIPO DE TRANSMISION	COMBUSTIBLE	LLANTAS	ECO
1-ESTANDAR	DIESEL	6	2773




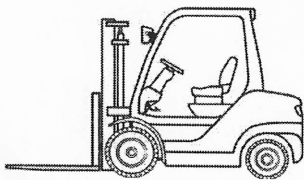
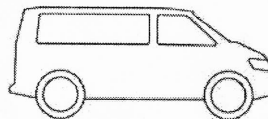
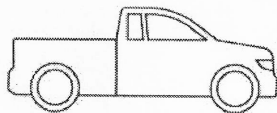
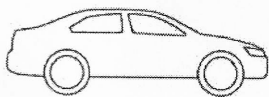
OPERABLE	NO OPERABLE	SE DESCONOCE
X		

BUENO	REGULAR	MAL	SINIESTRO	DESVALIJADO	CHATARRA
X					

DESCRIBE FALLAS MECÁNICAS Y/O COMPONENTES FALTANTES, DETALLES EN GENERAL QUE PRESENTA LA UNIDAD:

Unidad s/cgta, Plásticos de palanca rotos. Piso del conductor en malas condiciones  
llanta delantera pinchada.  
llanta trasera lisa según las curvas  
Unidad avanzando.

CARROCERIA (IDENTIFICACION DE GOLPES):



**AVISO:** TODAS LAS UNIDADES EN SUBASTA SE VENDEN SIN NINGUN TIPO DE GARANTIA EN COMPONENTES, DEBIDO AL USO Y DESGASTE, NO SE ACEPTAN CANCELACIONES NI DEVOLUCIONES, TOMAR COMO REFERENCIA LAS FOTOGRAFIAS.

RESPONSABLE INSPECCIÓN V4B:

Marco Polo Magaña  
NOMBRE Y FIRMA

ENCARGADO DEL CEDIS / PLANTA

Juan Pablo Jaregui  
NOMBRE Y FIRMA