

Fecha de Inspección

9/1/26

Folio de Inspección

J-2775-1225

CONSIGNANTE

JUMEX

TIPO DE UNIDAD	MARCA	MODELO / VERSION	AÑO
CAMION ✓	Isuzu ✓	ELF300E ✓	2016 ✓
NO. SERIE / CHASIS	NO. MOTOR	UBICACION	KILOMETRAJE
JAANMR851G7500675 ✓		CULIACAN ✓	230,000
TIPO DE TRANSMISION	COMBUSTIBLE	LLANTAS	ECO
Manual	Diesel	6:30" ✓	2775 ✓

OPERABLE	NO OPERABLE	SE DESCONOCE
✓		

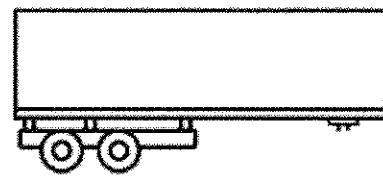
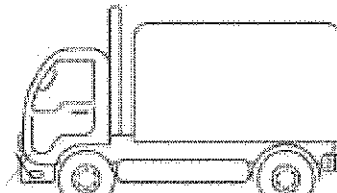

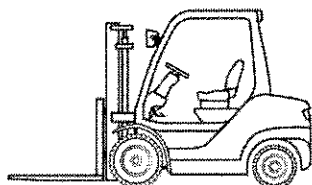
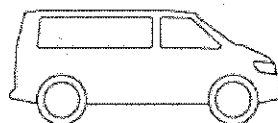

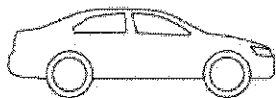
con llave

BUENO	REGULAR	MAL	SINIESTRO	DESVALUADO	CHATARRA
✓	✓				

DESCRIBE FALLAS MECÁNICAS Y/O COMPONENTES FALTANTES, DETALLES EN GENERAL QUE PRESENTA LA UNIDAD:

Con Prueba de arranque pasando corriente a las baterías y arranador
Asientos rotos y sucios, interiores en buen estado.
Baterías y terminales en mal estado

CARROCERIA (IDENTIFICACION DE GOLPES):



AVISO: TODAS LAS UNIDADES EN SUBASTA SE VENDEN SIN NINGUN TIPO DE GARANTIA EN COMPONENTES, DEBIDO AL USO Y DESGASTE, NO SE ACEPTAN CANCELACIONES NI DEVOLUCIONES, TOMAR COMO REFERENCIA LAS FOTOGRAFIAS.

RESPONSABLE INSPECCIÓN VAB:

[Signature]

NOMBRE Y FIRMA

ENCARGADO DEL CEDIS / PLANTA

[Signature]

NOMBRE Y FIRMA