

TIPO DE UNIDAD	MARCA	MODELO / VERSION	AÑO
CAMION	ISUZU	ELF 200	2011
NO. SERIE / CHASIS	NO. MOTOR	UBICACION	KILOMETRAJE
JAANLR852B7200834	MIV	FP07-CANCUN	MIV
TIPO DE TRANSMISION	COMBUSTIBLE	LLANTAS	ECO
Manual	Diesel	6 Regular	70011790

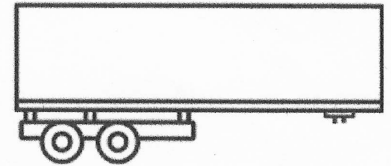




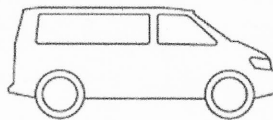
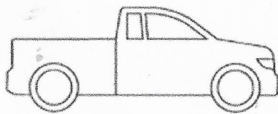

OPERABLE	NO OPERABLE	SE DESCONOCE
		X

BUENO	REGULAR	MAL	SINIESTRO	DESVALIJADO	CHATARRA
	X				

DESCRIBE FALLAS MECÁNICAS Y/O COMPONENTES FALTANTES, DETALLES EN GENERAL QUE PRESENTA LA UNIDAD:

la unidad cuenta con marchas turbo, computadora, transmision
flecha chardan, diferencial. manseras de filtro de turbo rotas
se desconocen fallas que pueda tener la unidad o algun
componente
cabina y asientos regulares, tablero instrumentos regular
chasis recto, se requiere grua para extraccion.

CARROCERIA (IDENTIFICACION DE GOLPES):



Manija para subir cabina
en mal estado.

AVISO: TODAS LAS UNIDADES EN SUBASTA SE VENDEN SIN NINGUN TIPO DE GARANTIA EN COMPONENTES, DEBIDO AL USO Y DESGASTE, NO SE ACEPTAN CANCELACIONES NI DEVOLUCIONES, TOMAR COMO REFERENCIA LAS FOTOGRAFIAS.

RESPONSABLE INSPECCIÓN V4B:

[Handwritten signature]
JHLV

NOMBRE Y FIRMA

ENCARGADO DEL CEDIS / PLANTA

[Handwritten signature]

NOMBRE Y FIRMA