

TIPO DE UNIDAD	MARCA	MODELO / VERSION	AÑO
CAMION	Isuzu	ELF500F	2017
NO. SERIE / CHASIS	NO. MOTOR	UBICACION	KILOMETRAJE
JAAN1R757H7901725		PIEDRAS NEGRAS	
TIPO DE TRANSMISION	COMBUSTIBLE	LLANTAS	ECO
Manoal	Diesel	225 / 70 R 19.5	2910

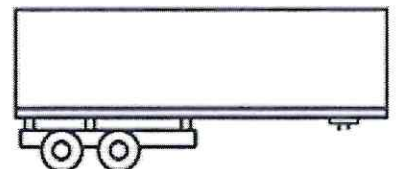

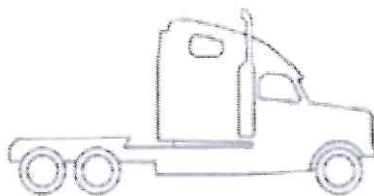
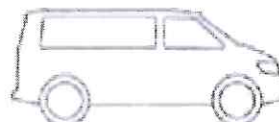
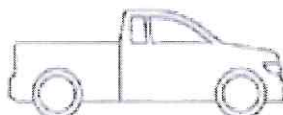
OPERABLE	NO OPERABLE	SE DESCONOCE
<input checked="" type="checkbox"/>	<input type="checkbox"/>	<input type="checkbox"/>

BUENO	REGULAR	MAL	SINIESTRO	DESVALIJADO	CHATARRA
<input type="checkbox"/>	<input checked="" type="checkbox"/>	<input type="checkbox"/>	<input type="checkbox"/>	<input type="checkbox"/>	<input type="checkbox"/>

DESCRIBE FALLAS MECÁNICAS Y/O COMPONENTES FALTANTES, DETALLES EN GENERAL QUE PRESENTA LA UNIDAD:

Responde un poco tarde en arrancar  
embrague Duro y Pedal de Freno abajo

CARROCERIA (IDENTIFICACION DE GOLPES):



**AVISO:** TODAS LAS UNIDADES EN SUBASTA SE VENDEN SIN NINGUN TIPO DE GARANTIA EN COMPONENTES, DEBIDO AL USO Y DESGASTE, NO SE ACEPTAN CANCELACIONES NI DEVOLUCIONES, TOMAR COMO REFERENCIA LAS FOTOGRAFIAS.

RESPONSABLE INSPECCIÓN V4B: \_\_\_\_\_  
NOMBRE Y FIRMA

ENCARGADO DEL CEDIS / PLANTA

*Jesús Hdz Flores*  
NOMBRE Y FIRMA