



TIPO DE UNIDAD	MARCA	MODELO / VERSION	AÑO
MOTOCICLETA	HONDA	CARGO 150	2010
NO. SERIE / CHASIS	NO. MOTOR	UBICACION	KILOMETRAJE
9C2JC3066AR005244		IXTAPALUCA, EDOMEX	
TIPO DE TRANSMISION	COMBUSTIBLE	LLANTAS	ECO
			MTH0710

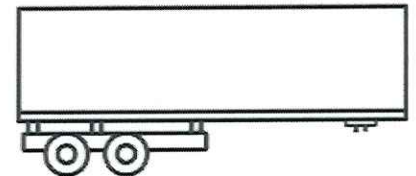


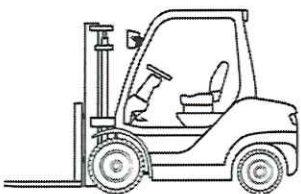
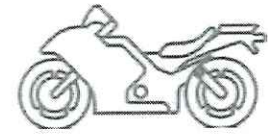
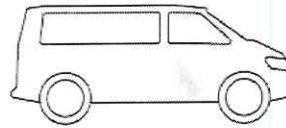
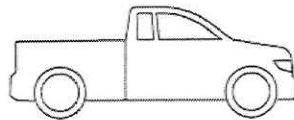
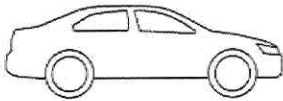
OPERABLE	NO OPERABLE	SE DESCONOCE
	X	

BUENO	REGULAR	MAL	SINIESTRO	DESVALIJADO	CHATARRA
	X				

DESCRIBE FALLAS MECÁNICAS Y/O COMPONENTES FALTANTES, DETALLES EN GENERAL QUE PRESENTA LA UNIDAD:

sin marcha, puede tener mas fallas, sin parabrisas
asiento roto

CARROCERIA (IDENTIFICACION DE GOLPES):



AVISO: TODAS LAS UNIDADES EN SUBASTA SE VENDEN SIN NINGUN TIPO DE GARANTIA EN COMPONENTES, DEBIDO AL USO Y DESGASTE, NO SE ACEPTAN CANCELACIONES NI DEVOLUCIONES, TOMAR COMO REFERENCIA LAS FOTOGRAFIAS.

RESPONSABLE INSPECCIÓN V4B:

[Signature]

NOMBRE Y FIRMA

ENCARGADO DEL CEDIS / PLANTA

[Signature]
NOMBRE Y FIRMA