



TIPO DE UNIDAD	MARCA	MODELO / VERSION	AÑO
MOTOCICLETA	HONDA	CARGO 150	2010
NO. SERIE / CHASIS	NO. MOTOR	UBICACION	KILOMETRAJE
9C2JC3061AR000744		IXTAPALUCA, EDOMEX	
TIPO DE TRANSMISION	COMBUSTIBLE	LLANTAS	ECO
			MAC1700

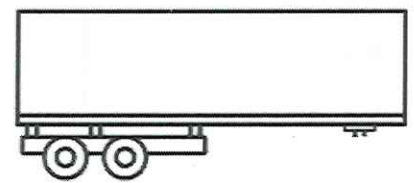


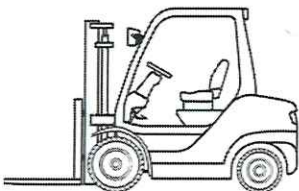

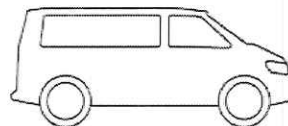
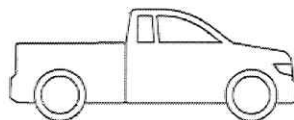

OPERABLE	NO OPERABLE	SE DESCONOCE
	7	

BUENO	REGULAR	MAL	SINIESTRO	DESVALUADO	CHATARRA
		X			

DESCRIBE FALLAS MECÁNICAS Y/O COMPONENTES FALTANTES, DETALLES EN GENERAL QUE PRESENTA LA UNIDAD:

sen Marcha, cuerpo de aceleracion, cables sueltos y otros entre otros

CARROCERIA (IDENTIFICACION DE GOLPES):



2

AVISO: TODAS LAS UNIDADES EN SUBASTA SE VENDEN SIN NINGUN TIPO DE GARANTIA EN COMPONENTES, DEBIDO AL USO Y DESGASTE, NO SE ACEPTAN CANCELACIONES NI DEVOLUCIONES, TOMAR COMO REFERENCIA LAS FOTOGRAFIAS.

RESPONSABLE INSPECCIÓN V4B:

NOMBRE Y FIRMA

ENCARGADO DEL CEDIS / PLANTA

NOMBRE Y FIRMA