



TIPO DE UNIDAD	MARCA	MODELO / VERSION	AÑO
MOTOCICLETA	HONDA	CARGO 150	2015
NO. SERIE / CHASIS	NO. MOTOR	UBICACION	KILOMETRAJE
3H1KA4174FD211647		IXTAPALUCA, EDOMEX	
TIPO DE TRANSMISION	COMBUSTIBLE	LLANTAS	ECO
			MTL3206

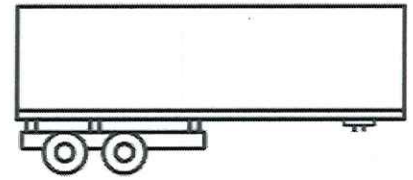
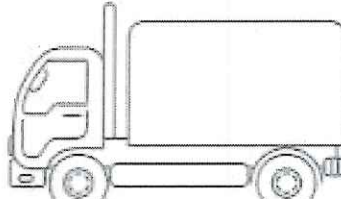

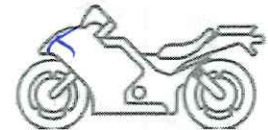
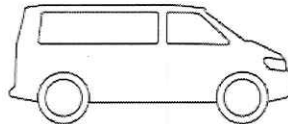
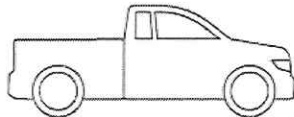
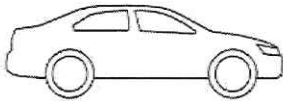
OPERABLE	NO OPERABLE	SE DESCONOCE
	X	

BUENO	REGULAR	MAL	SINIESTRO	DESVALIJADO	CHATARRA
	X				

DESCRIBE FALLAS MECÁNICAS Y/O COMPONENTES FALTANTES, DETALLES EN GENERAL QUE PRESENTA LA UNIDAD:

cuerpo de arranque incompleto, podria tener mas fallas

CARROCERIA (IDENTIFICACION DE GOLPES):



AVISO: TODAS LAS UNIDADES EN SUBASTA SE VENDEN SIN NINGUN TIPO DE GARANTIA EN COMPONENTES, DEBIDO AL USO Y DESGASTE, NO SE ACEPTAN CANCELACIONES NI DEVOLUCIONES, TOMAR COMO REFERENCIA LAS FOTOGRAFIAS.

RESPONSABLE INSPECCIÓN V4B:

[Signature]

NOMBRE Y FIRMA

ENCARGADO DEL CEDIS / PLANTA

[Signature]
06/11/25
Carlos G. V4B

NOMBRE Y FIRMA